





附图2：给水工程总平面图



图例

-  本次设计给水管道
-  阀门井
-  减压阀井
-  排气阀井

附注：本次设计主管采用DN200-DN110聚乙烯PE160管，管道起点接现状水厂主管，终点至规划地块。同时向两侧街区预留DN50支管，给水主管全长10040米。